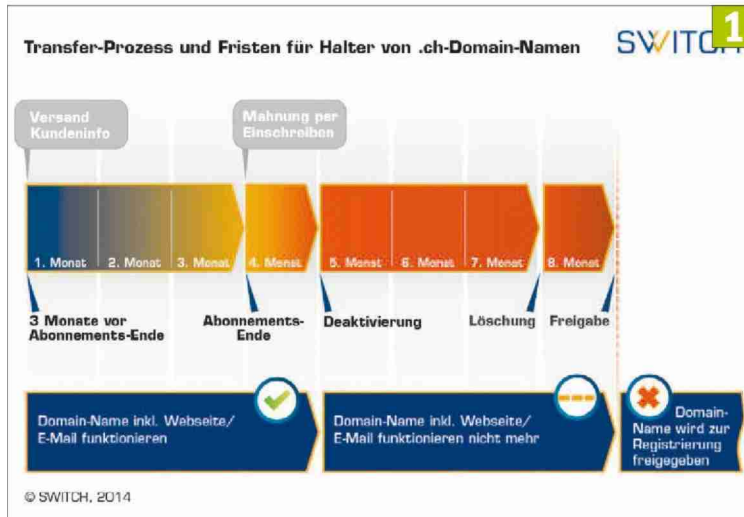




IDG Communications AG  
8032 Zürich  
044/ 387 44 44  
www.pctipp.ch

Medienart: Print  
Medientyp: Spezial- und Hobbyzeitschriften  
Auflage: 59'656  
Erscheinungsweise: monatlich

Themen-Nr.: 026.028  
Abo-Nr.: 1088712  
Seite: 76  
Fläche: 70'691 mm<sup>2</sup>



Der Zeitplan von Switch für den Domainumzug

# VORSICHT, DOMAINVERLUST

Sie haben einen .ch-Domainnamen bei der Stiftung Switch registriert? Dann Obacht: **Unter Umständen laufen Sie 2015 Gefahr, den Namen zu verlieren.** So verhindern Sie dies.

VON DANIEL BADER

Zuerst die Fakten: Bis Ende 2014 war die Stiftung Switch (switch.ch) in einer Doppelfunktion auf dem Schweizer Domainmarkt tätig. Erstens als Verwalter des schweizerischen Domainnamen-Verzeichnisses und zweitens als Verkäufer und Verwalter (in der Fachsprache Registrar) von .ch-Domains für Endkunden. Damit ist Schluss. Die vom Bundesrat per 1. Januar 2015 beschlossene Verordnung über Internetdomains beendet diese Doppelfunktion.

Die Folge: Dieses Jahr muss Switch das Endkundengeschäft abgeben und sich künftig allein auf die Verwaltung des Domainnamen-Verzeichnisses konzentrieren. Für die Endkunden von Switch hat dies weitreichende Folgen: 1,2 Millionen .ch-Domains müssen zu einem anderen Registrar umziehen. PCtipp beantwortet die wichtigsten Fragen rund um den Domainumzug.

### WAS TUT DER REGISTRAR?

Der Registrar verwaltet Ihren Domainnamen (z. B. pctipp.ch) und die Besitzerdaten (also Ihre Adresse,

Telefonnummer etc.). Der Registrar muss nicht identisch mit dem Hosting-Provider sein, der Ihre Website auf seinem Server betreibt. Allerdings sind viele Webhoster zugleich Registrar. Ob Sie bei Switch sind und wechseln müssen, prüfen Sie am besten anhand der Rechnung für den Domainnamen. Dort steht der Registrar drauf.

### WIE VIEL ZEIT HABE ICH?

Seit 2015 informiert Switch seine Kunden über das Umzugsprozedere. Verstreichen drei Monate, ohne dass der Inhaber des Domainnamens reagiert, gibt es eine Mah-



IDG Communications AG  
8032 Zürich  
044/ 387 44 44  
www.pctipp.ch

Medienart: Print  
Medientyp: Spezial- und Hobbyzeitschriften  
Auflage: 59'656  
Erscheinungsweise: monatlich

Themen-Nr.: 026.028  
Abo-Nr.: 1088712  
Seite: 76  
Fläche: 70'691 mm<sup>2</sup>

nung per Einschreiben, **Bild 1**. Ab dem fünften Monat wird der .ch-Domainnamen deaktiviert. Die Webadresse, die darauf verweisen Webseiten sowie E-Mail-Adressen mit dem Domainnamen funktionieren nicht mehr. Im achten Monat wird der Name zum Verkauf freigegeben.

**WELCHEN REGISTRAR SOLL ICH WÄHLEN?**

In der Schweiz gibt es derzeit rund 70 private Domainregistrare respektive 35 Switch-Partner. Einen Überblick finden Sie unter [nic.ch/reg/de/cm/registrar-list](http://nic.ch/reg/de/cm/registrar-list). Zusätzlich zeigt die Tabelle links unten eine kleine Auswahl an grösseren Schweizer Webhostern, die auch Registrare sind. Sicher eine gute Option ist es, zu Ihrem Webhoster zu zügeln, falls dieser auch Registrar ist. So ist beides am selben Ort. Die Verwaltungspreise unterscheiden sich übrigens nur um wenige Franken pro Jahr.

**WAS KOSTET DER UMZUG?**

In der Regel ist der Umzug zum neuen Registrar kostenlos. Zudem wird die Laufzeit übernommen. Läuft Ihre Domain beispielsweise noch sechs Monate, schreibt der neue Registrar diesen Zeitraum beim Wechsel von Switch auf Ihr Konto gut. Erst danach werden Sie aufgefordert, die Domaingebühr (monatsweise respektive für ein Jahr) an Ihren neuen Verwalter zu bezahlen.

**WIE FUNKTIONIERT DER DOMAINUMZUG?**

Der PCtipp hat die Probe aufs Exempel gemacht und den Domainumzug selbst durchgeführt. Das Gute: Die gesamte Prozedur ist in vier einfachen Schritten und maximal zehn Minuten erledigt. Im ersten Schritt loggen Sie sich bei Switch unter [nic.com](http://nic.com) mit Ihrem Benutzernamen und Kennwort ein, **Bild 2**.

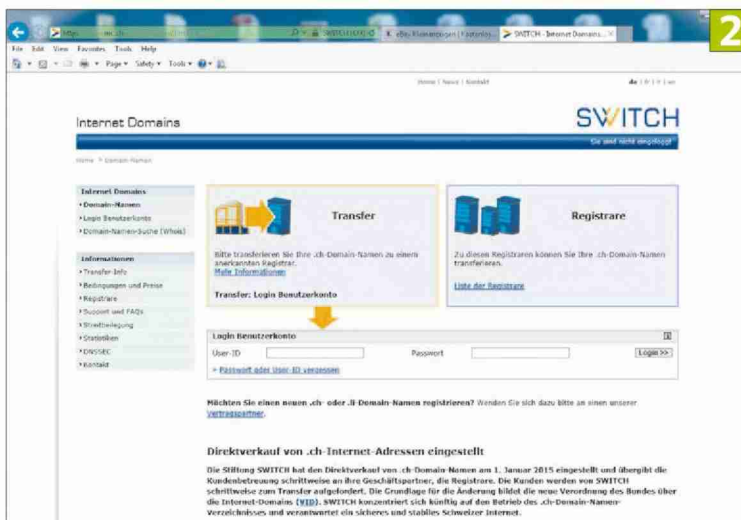
Klicken Sie danach auf TRANSFER-CODE bestellen oder wählen Sie DOMAIN-NAMEN/TRANSFERIEREN in der Navigation. Ihr(e) Domainname(n) wird(werden) angezeigt. Markieren Sie den Namen, für den Sie den Trans-

fercode bestellen möchten. Klicken Sie auf WEITER. Nun gelangen Sie auf eine Übersicht und können Ihre Auswahl überprüfen. Klicken Sie auf TRANSFERCODE ZUSTELLEN. Der Domainname wird nun direkt angezeigt und der Code per Mail zugestellt. Im letzten Schritt übermitteln Sie den Transfercode und die Domainnamen dem Registrar Ihrer Wahl. Mit diesen Angaben kann er den oder die Domainnamen übernehmen.

**Tipp:** Sofern Sie bereits wissen, wohin Sie Ihre Domain zügeln wollen, geht das Ganze sogar noch schneller: So helfen Provider wie Green.ch oder Hosttech bei der Domainübernahme, **Bild 3** und **Bild 4**. Oft genügt es, die Switch-Anmeldedaten und die Domain einzutragen, den Rest erledigt der neue Registrar.

**WIE LANGE DAUERT DER DOMAINUMZUG?**

Während des Transfers bleibt Ihre Webseite jederzeit unterbruchsfrei erreichbar. Bis der Domaintransfer abgeschlossen ist, können bis zu 24 Stunden vergehen. ●



Der erste Schritt führt zur Switch-Website



IDG Communications AG  
8032 Zürich  
044/ 387 44 44  
www.pctipp.ch

Medienart: Print  
Medientyp: Spezial- und Hobbyzeitschriften  
Auflage: 59'656  
Erscheinungsweise: monatlich

Themen-Nr.: 026.028  
Abo-Nr.: 1088712  
Seite: 76  
Fläche: 70'691 mm<sup>2</sup>

## Übersicht

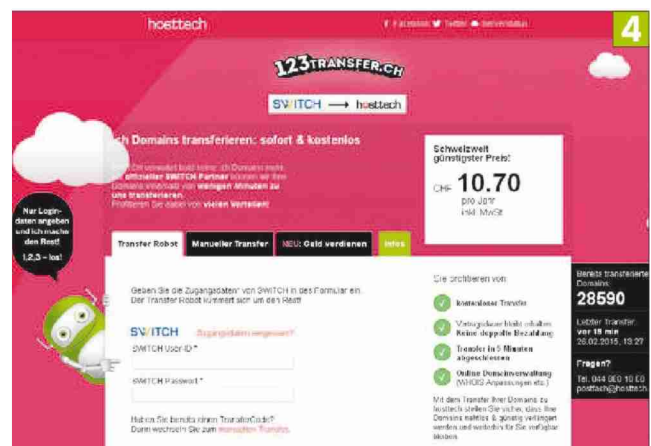
# Grössere Schweizer Webhoster und Registrare

Anbieter	Webseite	Telefonnummer
Empros	empros.ch	062 875 72 50
Green.ch	green.ch	0844 842 842
Hostpoint	hostpoint.ch	0844 040 404
Hoststar	hoststar.ch	0848 008 080
Hosttech	123transfer.ch	044 880 10 00
Q-X	q-x.ch	0840 11 11 10
Sunrise	sunrise.ch	0800 707 707
Swisscom	swisscom.ch	0800 800 800
Switchplus	switchplus.ch	0848 69 69 69
Webland	webland.ch	0840 20 20 20

Stand März 2015



Green.ch bietet die Übernahme der Domain in nur drei Schritten an



Auch via Hosttech lässt sich die Domain mit wenigen Klicks zügeln